

GOBIERNO DEL ESTADO DE CHIHUAHUA
SEGUIMIENTO A LAS METAS DEL PROGRAMA OPERATIVO ANUAL
Cierre Anual 2017

Última Actualización: 31/12/2017
Hoja No. 1 de 2
Fecha Impresión 15/02/2018
PRBRREP101

148-SECRETARIA DE DESARROLLO RURAL					
1402600 / E20104 FOMENTO A LA PRODUCCION Y LA COMPETITIVIDAD / DESARROLLO RURAL					

Definición del Programa	Beneficiarios				
	Población	Tipo	Mujeres	Hombres	Total
Impulsar mediante esquemas de apoyos financieros el desarrollo de la investigación aplicada, así como la modernización tecnológica de la micro, pequeña y mediana industria en el Estado, promoviendo la vinculación e impulsando el establecimiento de centros de infraestructura tecnológica en áreas estratégicas, fomentando las actividades científicas y Tecnológicas del Estado. Considerando también acciones para el fomento y fortalecimiento de proyectos productivos en otros sectores del Estado, impulsando el desarrollo social de las familias y las comunidades.	OBJETIVO	LAS Y LOS PRODUCTORES RURALES	5,000	20,000	25,000
	POSTERIGADA	LAS Y LOS PRODUCTORES RURALES	26,210	104,840	131,050
	POTENCIAL	LAS Y LOS PRODUCTORES RURALES	31,210	124,840	156,050
	REFERENCIA	LAS Y LOS PRODUCTORES RURALES	106,697	426,789	533,486
Recursos del Programa					
	Presupuesto Autorizado	Presupuesto Modificado	Gasto	Variación Presup. Modificado vs Gasto	
	6,676,378	6,541,630	6,518,688	22,941	

ALINEACIÓN

Alineación al Plan Nacional de Desarrollo		Periodo 2013-2018
Eje	M4 México Próspero	
Tema	10 Sector agroalimentario	
Subtema	00 Sector agroalimentario	
Objetivo	001 Construir un sector agropecuario y pesquero productivo que garantice la seguridad alimentaria del país	
Estrategia	001 Impulsar la productividad en el sector agroalimentario mediante la inversión en el desarrollo de capital físico, humano y tecnológico.	
Línea de Acción	007 Fomentar la productividad en el sector agroalimentario, con un énfasis en proyectos productivos sostenibles, el desarrollo de capacidades técnicas, productivas y comerciales, así como la integración de circuitos locales de producción, comercialización, inversión, financiamiento y ahorro.	

FUENTES DE FINANCIAMIENTO		Origen	Porcentaje	Autorizado	Modificado	Gasto	Variación
Clave	Fuente	ESTATAL	100.00	6,676,378	6,541,630	6,518,688	22,941
110117	RECURSOS DEL ESTADO 2017						

GOBIERNO DEL ESTADO DE CHIHUAHUA
SEGUIMIENTO A LAS METAS DEL PROGRAMA OPERATIVO ANUAL
Cierre Anual 2017

Ultima Actualización: 31/12/2017
Hoja No. 2 de 2
Fecha Impresión: 15/02/2018
PRBRREP101

148-SECRETARIA DE DESARROLLO RURAL

1402600 / E20164 FOMENTO A LA PRODUCCIÓN Y LA COMPETITIVIDAD / DESARROLLO RURAL




FIN Contribuir el desarrollo social y económico de las y los productores del medio rural del Estado, mediante el seguimiento, supervisión de los programas productivos y entrega de apoyos.

PROPÓSITO Las y los productores del medio rural cuentan con apoyos de semilla, indemnizaciones por contingencias climatológicas y proyectos de tecnificación

Referencia	Resumen Narrativo	Presupuesto Autorizado	Presupuesto Modificado	Gasto Acumulado	Unidad de Medida	Meta del Objetivo			Avance Acumulado Anual de la Meta del Objetivo			Meta de Beneficiarios			Avance Acumulado Anual de la Meta de Beneficiarios				
						Valor Programado	Valor Reprogramado	Clasificación	Valor Logrado	% Valor Logrado vs Programado	% Valor Logrado vs Reprogramado	Tipo	Valor Programado	Valor Reprogramado	Valor Logrado	% Valor Logrado vs Programado	% Valor Logrado vs Reprogramado	Mujeres	Hombres
C01	Subsidios de semilla subvencionada otorgados	5,211,396	5,438,801	5,414,917	PRODUCTOR	9,746.00	9,746.00	ACUMULADO	3,271	34%	34%	PRODUCTOR	9,746	9,746	3,271	34%	34%	720	2,551
CD101	Validación de expedientes en coordinación con Presidencias Municipales	1,493,977	1,653,435	1,629,683	EXPEDIENTES	9,746.00	9,746.00	ACUMULADO	3,271	34%	34%	PRODUCTOR	9,746	9,746	3,271	34%	34%	720	2,551
CD102	Integración de expedientes	3,717,419	3,785,366	3,785,234	EXPEDIENTES	9,746.00	9,746.00	ACUMULADO	3,271	34%	34%	PRODUCTOR	9,746	9,746	3,271	34%	34%	720	2,551
C02	Indemnizaciones entregadas a las y los productores rurales	402,986	428,850	434,957	PAGOS	15,809.00	15,809.00	ACUMULADO	14,778	93%	93%	PRODUCTOR	15,809	15,809	14,778	93%	93%	3,851	10,927
CD201	Validación de indemnización de las y los productores rurales afectados	392,978	412,821	422,006	VALIDACIONES	15,809.00	15,809.00	ACUMULADO	14,760	93%	93%	PRODUCTOR	15,809	15,809	14,760	93%	93%	3,848	10,912
CD202	Integración del padrón de afectados por contingencias climatológicas adversas	10,008	16,028	12,952	PRODUCTOR	15,809.00	15,809.00	ACUMULADO	14,760	93%	93%	PRODUCTOR	15,809	15,809	14,760	93%	93%	3,848	10,912
C03	Proyectos de tecnificación verificados	1,061,996	673,980	668,814	PROYECTOS	600.00	600.00	ACUMULADO	272	45%	45%	PRODUCTOR	600	600	272	45%	45%	55	217
CD301	Recopilación de actas de entrega recepción de proyectos de tecnificación	224,800	159,147	154,016	ACTAS	600.00	600.00	ACUMULADO	272	45%	45%	PRODUCTOR	600	600	272	45%	45%	55	217
CD302	Entrega de cartas de autorización de proyectos de tecnificación	837,196	514,833	514,798	NOTIFICACIONES	600.00	600.00	ACUMULADO	0	0%	0%	PRODUCTOR	600	600	0	0%	0%	0	0
Total		6,676,378	6,541,630	6,518,688															

Justificación de Diferencia de Avance con Respecto a las Metas Programadas

CD1, CD101, CD102, No se tiene avance porque concluyó la entrega.

Responsable de Programa

 Ing. Víctor Manuel Giray Corral
 Jefe de Departamento de Coordinación de Residentes
 Titular de Dependencia
 Ing. Rubén Chávez Vilagrán
 Secretario de Desarrollo Rural



GOBIERNO DEL ESTADO DE CHIHUAHUA
SEGUIMIENTO A LA MATRIZ DE INDICADORES
Cierre Anual 2017

Última Actualización 31-12-2017
Hoja No 1 de 5
Fecha de Impresión 15/02/2018
PRBRREP102

140-SECRETARIA DE DESARROLLO RURAL

1402600/E20104 - FOMENTO A LA PRODUCCION Y LA COMPETITIVIDAD / DESARROLLO RURAL

Definición del Programa

Impulsar mediante esquemas de apoyos financieros el desarrollo de la investigación aplicada, así como la modernización tecnológica de la micro, pequeña y mediana industria en el Estado, promoviendo la vinculación e impulsando el establecimiento de centros de infraestructura tecnológica en áreas estratégicas, fomentando las actividades científicas y Tecnológicas del Estado. Considerando también acciones para el fomento y fortalecimiento de proyectos productivos en otros sectores del Estado, impulsando el desarrollo social de las familias y las comunidades.

Población	Tipo	Beneficiarios		
		Mujeres	Hombres	Total
OBJETIVO	LAS Y LOS PRODUCTORES RURALES	5,000	20,000	25,000
POSTERGADA	LAS Y LOS PRODUCTORES RURALES	26,210	104,840	131,050
POTENCIAL	LAS Y LOS PRODUCTORES RURALES	31,210	124,840	156,050
REFERENCIA	LAS Y LOS PRODUCTORES RURALES	106,697	426,789	533,486

Recursos del Programa			
Presupuesto Autorizado	Presupuesto Modificado	Gasto	Variación Presup. Modificado vs Gasto
6,676,378	6,541,630	6,518,688	22,941

ALINEACIÓN

Alineación al Plan Nacional de Desarrollo

Periodo 2013-2018

Eje	M4	México Próspero
Tema	10	Sector agroalimentario
Subtema	00	Sector agroalimentario
Objetivo	001	Construir un sector agropecuario y pesquero productivo que garantice la seguridad alimentaria del país.
Estrategia	001	Impulsar la productividad en el sector agroalimentario mediante la inversión en el desarrollo de capital físico, humano y tecnológico.
Línea de Acción	007	Fomentar la productividad en el sector agroalimentario, con un énfasis en proyectos productivos sostenibles, el desarrollo de capacidades técnicas, productivas y comerciales, así como la integración de circuitos locales de producción, comercialización, inversión, financiamiento y ahorro.

FUENTES DE FINANCIAMIENTO

Clave	Fuente	Origen	Porcentaje	Autorizado	Modificado	Gasto	Variación
110117	RECURSOS DEL ESTADO 2017	ESTATAL	100.00	6,676,378	6,541,630	6,518,688	22,941

GOBIERNO DEL ESTADO DE CHIHUAHUA
SEGUIMIENTO A LA MATRIZ DE INDICADORES
Cierre Anual 2017

Última Actualización 31-12-2017
Hoja No. 2 de 5
Fecha de Impresión 15/02/2018
PRDRREP102

148-SECRETARIA DE DESARROLLO RURAL

1402600/E20104 - FOMENTO A LA PRODUCCION Y LA COMPETITIVIDAD / DESARROLLO RURAL

Referencia	Resumen Narrativo	Datos del Indicador					Línea Base		Meta Programada		Meta Reprogramada		Avance Acumulado Anual de la Meta del Indicador				Medios de Verificación	Supuestos
		Nombre del Indicador / Descripción del Indicador	Método de Cálculo	Tipo / Dimensión / Frecuencia	Fórmula / Variables de la Fórmula	Unidad de Medida	Valor Logrado	Meta Lograda	% Meta Log. vs Progr.	% Meta Log. vs Reprog.	Meta Lograda		% Meta Log. vs Progr.					
											Valor Logrado	% Meta Log. vs Progr.	Valor Logrado	% Meta Log. vs Progr.				
FIN	Contribuir al desarrollo social y económico de las y los productores del medio rural del Estado, mediante el seguimiento, supervisión de los programas productivos y entrega de apoyos.	Porcentaje de acciones de seguimiento y supervisión de los programas productivos y entrega de apoyos	PORCENTUAL	ESTRATEGICO	(ASSPA/ASSPAP)*100	ACCIONES	25,555	100	25,555	100	25,555	100	7,196	28	28	28	http://transparencia.chihuahua.gob.mx	Se realiza en tiempo y forma la firma de los convenios de los programas productivos y se recibe el recurso de los apoyos.
							ANUAL	ASSPA = Acciones de supervisión, seguimiento de programas y entrega de apoyos	ACCIONES	25,555	25,555	25,555	25,555					
PROPOSITO	Las y los productores del medio rural cuentan con apoyos de semilla, indemnizaciones por contingencias climatológicas y proyectos de tecnificación	Porcentaje de las y los productores del medio rural que reciben apoyos e indemnizaciones	PORCENTUAL	ESTRATEGICO	(PRA/PP)*100	PRODUCTOR	15,809	100	15,809	100	15,809	100	14,778	93	93	93	http://transparencia.chihuahua.gob.mx	Las y los beneficiarios participan de forma activa y cumple con los requisitos del programa.
							ANUAL	PRAI = Las y los productores que reciben apoyos e indemnizaciones	PRODUCTOR	15,809	15,809	15,809	15,809					
							ANUAL	PP = Las y los productores programados	PRODUCTOR	15,809	15,809	15,809	15,809					
Componente C01	Subsidios de semilla subsidiada otorgados	Porcentaje de las y los productores del medio rural que reciben subsidios de semilla	PORCENTUAL	GESTION	(PRSS/PP)*100	PRODUCTOR	9,746	100	9,746	100	9,746	100	3,271	34	34	34	http://transparencia.chihuahua.gob.mx	Los proveedores cuentan con semilla suficiente para la realización del programa
							ANUAL	PRSS = Las y los productores rurales que reciben semilla subsidiada	PRODUCTOR	9,746	9,746	9,746	9,746					
Componente C02	Indemnizaciones entregadas a las y los productores rurales	Porcentaje de indemnizaciones entregadas	PORCENTUAL	GESTION	(IE/EP)*100	PAGOS	15,809	100	15,809	100	15,809	100	14,778	93	93	93	http://transparencia.chihuahua.gob.mx	Las Reglas de Operación de los programas del Gobierno Federal contemplan el apoyo a las y los productores afectados por siniestros
							ANUAL	IE = Indemnizaciones entregadas	PAGOS	15,809	15,809	15,809	15,809					
Componente C03	Proyectos de tecnificación verificados	Porcentaje de proyectos de tecnificación apoyados	PORCENTUAL	GESTION	(PTA/PTP)*100	PROYECTOS	600	100	600	100	600	100	272	45	45	45	http://transparencia.chihuahua.gob.mx	Se convienen recursos con el Gobierno Federal para ejecutar proyectos
							ANUAL	PTA = Proyectos de tecnificación apoyados	PROYECTOS	600	600	600	600					
Actividad C0101	Validación de expedientes en coordinación con Presidencias Municipales	Porcentaje de validación de expedientes	PORCENTUAL	GESTION	(VE/E)*100	EXPEDIENTES	9,746	100	9,746	100	9,746	100	3,271	34	34	34	http://transparencia.chihuahua.gob.mx	Existe demanda de semilla subsidiada para siembra por parte de las y los productores
							ANUAL	VE = VEA = Validación de expedientes	EXPEDIENTES	9,746	9,746	9,746	9,746					
Actividad C0102	Integración de expedientes	Porcentaje de integración de expedientes	PORCENTUAL	GESTION	(IEA/EP)*100	EXPEDIENTES	9,746	100	9,746	100	9,746	100	3,271	34	34	34	http://transparencia.chihuahua.gob.mx	Las y los productores acuden a tramitar el apoyo para adquirir semilla subsidiada
							ANUAL	IEA = Integración de expedientes apoyados	EXPEDIENTES	9,746	9,746	9,746	9,746					
							9,746		9,746		9,746		3,746					

GOBIERNO DEL ESTADO DE CHIHUAHUA
SEGUIMIENTO A LA MATRIZ DE INDICADORES
Cierre Anual 2017

Ultima Actualización 31-12-2017
Hoja No. 3 de 5
Fecha de Impresión 15/02/2018
PRBRREP102

148-SECRETARIA DE DESARROLLO RURAL

1402600/E20104 - FOMENTO A LA PRODUCCION Y LA COMPETITIVIDAD / DESARROLLO RURAL

Referencia	Resumen Narrativo	Datos del Indicador					Linea Base		Meta Programada		Meta Reprogramada		Avance Acumulado Anual de la Meta del Indicador				Medios de Verificación	Supuestos
		Nombre del Indicador / Descripción del Indicador	Método de Cálculo	Tipo / Dimensión / Frecuencia	Fórmula / Variables de la Fórmula	Unidad de Medida							Valor Logrado	Meta Lograda	% Meta Log vs Progr.	% Meta Log vs Reprog.		
Actividad C0201	Validación de indemnización de las y los productores rurales afectados	Porcentaje de validación de indemnizaciones a las y los productores rurales afectados Mide el porcentaje de validaciones de indemnizaciones a las y los productores rurales afectados respecto a las validaciones de las indemnizaciones de productores programadas	PORCENTUAL	GESTION	(V/PRA / V/PP)*100		100		100		100			152	152	152	http://transparencia.chihuahua.gob.mx Las y los productores afectados por siniestros en sus cultivos acuden a tramitar el apoyo del programa	
				EFICIENCIA	V/PRA = Validaciones de indemnizaciones de productores rurales afectadas	VALIDACIONES	9,746	9,746	9,746	14,778								
				ANUAL	V/PP = Validaciones de indemnizaciones de productores programadas	VALIDACIONES	9,746	9,746	9,746	9,746								
Actividad C0202	Integración del padrón de afectados por contingencias climatológicas adversas	Porcentaje de las y los productores rurales afectados Mide el porcentaje de las y los productores rurales afectados respecto a las y los productores rurales programados	PORCENTUAL	GESTION	(PRA/PP)*100		100		100		100			152	152	152	http://transparencia.chihuahua.gob.mx Las y los productores afectados por siniestros en sus cultivos acuden a recibir el apoyo del programa	
				EFICIENCIA	PRA = Productores rurales afectados	PRODUCTOR	9,746	9,746	9,746	14,778								
				ANUAL	PP = Productores programados	PRODUCTOR	9,746	9,746	9,746	9,746								
Actividad C0301	Recopilación de actas de entrega recepción de proyectos de tecnificación	Porcentaje de recopilación de actas de entrega recepción de proyectos de tecnificación Mide el porcentaje de actas de entrega recepción de proyectos de tecnificación apoyados respecto a las actas de entrega recepción programadas	PORCENTUAL	GESTION	(AERA/AERP)*100		100		100		100			45	45	45	http://transparencia.chihuahua.gob.mx Las y los productores entregan sus proyectos de tecnificación	
				EFICIENCIA	AERA = Actas de entrega recepción apoyadas	ACTAS DE ENTREGA - RECEPCION	600	600	600	272								
				ANUAL	AERP = Actas de entrega recepción programadas	ACTAS DE ENTREGA - RECEPCION	600	600	600	600								
Actividad C0302	Entrega de cartas de autorización de proyectos de tecnificación	Porcentaje de cartas de autorización de proyectos de tecnificación entregadas Mide el porcentaje de cartas de autorización de proyectos de tecnificación entregadas respecto a las cartas de autorización programadas	PORCENTUAL	GESTION	(CAPTE/CAPTIP)*100		100		100		100			0	0	0	http://transparencia.chihuahua.gob.mx Se liberan recursos con el Gobierno Federal para ejecutar el proyecto	
				EFICIENCIA	CAPTE = Cartas de autorización de proyectos de tecnificación entregadas	NOTIFICACIONES	600	600	600	0								
				ANUAL	CAPTIP = Cartas de autorización de proyectos de tecnificación programadas	NOTIFICACIONES	600	600	600	600								

GOBIERNO DEL ESTADO DE CHIHUAHUA
SEGUIMIENTO A LA MATRIZ DE INDICADORES
Cierre Anual 2017

Última Actualización 31-12-2017
Hoja No. 4 de 5
Fecha de Impresión 15/02/2018
PRBRREP102

148-SECRETARIA DE DESARROLLO RURAL

1402800/E20104 - FOMENTO A LA PRODUCCION Y LA COMPETITIVIDAD / DESARROLLO RURAL

Justificación de Diferencia de Avance con Respecto a las Metas Programadas

C01, C0101, C0102. No se tiene avance porque concluyó la entrega.

Nota.- Información Financiera no definitiva, aún no se refleja el cierre mensual correspondiente al último mes del trimestre Octubre-Diciembre 2017

Responsable de Programa

Ing. Víctor Manuel Garay Dorral
Jefe de Departamento de Coordinación de Residentes

GOBIERNO DEL ESTADO DE CHIHUAHUA
SEGUIMIENTO A LA MATRIZ DE INDICADORES
Cierre Anual 2017

Última Actualización 31-12-2017
Hoja No. 5 de 5
Fecha de Impresión 15/02/2018
PRB/RREP102

148-SECRETARIA DE DESARROLLO RURAL

Títular de Dependencia

Ing. Rubén Chávez Villagrán
Secretario de Desarrollo Rural



Handwritten signatures in blue ink, including a large signature that overlaps the printed name of the Secretary of Rural Development.

**GOBIERNO DEL ESTADO DE CHIHUAHUA
SEGUIMIENTO DE METAS DE INDICADORES
Presentados al Honorable Congreso del Estado
Cierre Anual 2017**

Última Actualización 31/12/2017
Hoja No. 1 de 3
PRBRREP104

145-SECRETARÍA DE DESARROLLO RURAL

1402600/E20104 - FOMENTO A LA PRODUCCION Y LA COMPETITIVIDAD / DESARROLLO RURAL

DATOS DEL PROGRAMA					
Definición del programa	Beneficiarios				
	Población	Tipo	M	H	Total
Impulsar mediante esquemas de apoyos financieros el desarrollo de la investigación aplicada, así como la modernización tecnológica de la micro, pequeña y mediana industria en el Estado, promoviendo la vinculación e impulsando el establecimiento de centros de infraestructura tecnológica en áreas estratégicas, fomentando las actividades científicas y Tecnológicas del Estado. Considerando también acciones para el fomento y fortalecimiento de proyectos productivos en otros sectores del Estado, impulsando el desarrollo social de las familias y las comunidades.	OBJETIVO	LAS Y LOS PRODUCTORES RURALES	5,000	20,000	25,000
	Recursos del Programa				
	Presupuesto Autorizado	Presupuesto Modificado	Gasto	Variación Presup. Modificado vs Gasto	
	6,676,378	6,541,630	6,518,688	22,941	

ALINEACIÓN

Alineación al Plan Estatal de Desarrollo

Periodo 2017-2021

Three handwritten signatures in blue ink are located in the bottom left corner of the page. The signatures are stylized and appear to be initials or names.

**GOBIERNO DEL ESTADO DE CHIHUAHUA
SEGUIMIENTO DE METAS DE INDICADORES
Presentados al Honorable Congreso del Estado
Cierre Anual 2017**

Última Actualización 31/12/2017

Hoja No. 2 de 3

PRBRREP04

148-SECRETARIA DE DESARROLLO RURAL

1402600/E20104 - FOMENTO A LA PRODUCCION Y LA COMPETITIVIDAD / DESARROLLO RURAL

DATOS DEL PROGRAMA

Definición del programa	Beneficiarios				
	Población	Tipo	M	H	Total
Impulsar mediante esquemas de apoyos financieros el desarrollo de la investigación aplicada, así como la modernización tecnológica de la micro, pequeña y mediana industria en el Estado, promoviendo la vinculación e impulsando el establecimiento de centros de infraestructura tecnológica en áreas estratégicas, fomentando las actividades científicas y Tecnológicas del Estado. Considerando también acciones para el fomento y fortalecimiento de proyectos productivos en otros sectores del Estado, impulsando el desarrollo social de las familias y las comunidades.	OBJETIVO	LAS Y LOS PRODUCTORES RURALES	5,000	20,000	25,000
	Recursos del Programa				
	Presupuesto Autorizado	Presupuesto Modificado	Gasto	Variación Presup. Modificado vs Gasto	
	6,676,378	6,541,630	6,518,688	22,941	

DATOS DEL INDICADOR

Nivel	Resumen Narrativo
PROPOSITO	Las y los productores del medio rural cuentan con apoyos de semilla, indemnizaciones por contingencias climatológicas y proyectos de tecnificación

Nombre del Indicador	Descripción del Indicador	Fórmula	Descripción de la Fórmula	Unidad de Medida	Tipo	Dimensión	Frecuencia
Porcentaje de las y los productores del medio rural que reciben apoyos e indemnizaciones	Mide el porcentaje de las y los productores que reciben apoyos e indemnizaciones en relación a los programados	$(PRA/PP)*100$	PRAS= Las y los productores que reciben apoyos e indemnizaciones PP= Las y los productores programados	Porcentual	ESTRATEGICO	EFICACIA	ANUAL

Linea Base y Meta del Indicador

Frecuencia	Descripción de las Variables	Unidad de Medida	Valor Inicial	Valor Programado	Linea Base	Meta
ANUAL	PRAI - Las y los productores que reciben apoyos e indemnizaciones	PRODUCTOR	15,809.00	15,809.00	100.00	100.00
	PP - Las y los productores programados	PRODUCTOR	15,809.00	15,809.00		

SEGUIMIENTO AL INDICADOR

Periodo	Descripción de las Variables	Resultado de la Meta	
		Valor Logrado	Acumulado
ACUMULADO ANUAL	PRAI-Las y los productores que reciben apoyos e indemnizaciones	14,778.00	93
	PP-Las y los productores programados	15,809.00	

Justificación de Diferencia de Avance con Respecto a las Metas Programadas

--

**GOBIERNO DEL ESTADO DE CHIHUAHUA
SEGUIMIENTO DE METAS DE INDICADORES
Presentados al Honorable Congreso del Estado
Cierre Anual 2017**

Última Actualización 31/12/2017

Hoja No. 3 de 3


PRBRREP104

148-SECRETARÍA DE DESARROLLO RURAL


1402600/E20104 - FOMENTO A LA PRODUCCION Y LA COMPETITIVIDAD / DESARROLLO RURAL

DATOS DEL PROGRAMA					
Definición del programa	Beneficiarios				
	Población	Tipo	M	H	Total
Impulsar mediante esquemas de apoyos financieros el desarrollo de la investigación aplicada, así como la modernización tecnológica de la micro, pequeña y mediana industria en el Estado, promoviendo la vinculación e impulsando el establecimiento de centros de infraestructura tecnológica en áreas estratégicas, fomentando las actividades científicas y Tecnológicas del Estado. Considerando también acciones para el fomento y fortalecimiento de proyectos productivos en otros sectores del Estado, impulsando el desarrollo social de las familias y las comunidades.	OBJETIVO	LAS Y LOS PRODUCTORES RURALES	5,000	20,000	25,000
	Recursos del Programa				
	Presupuesto Autorizado	Presupuesto Modificado	Gasto	Variación Presup. Modificado vs Gasto	
	6,676,378	6,541,630	6,518,688	22,941	

Responsable del Programa


 Ing. Victor Manuel Garay Corral
 Jefe de Departamento de Coordinación de Residentes

Titular de Dependencia


 Ing. Rubén Chávez Villográn
 Secretario de Desarrollo Rural



